

BEBIKES

BORN ELECTRIC

CATALOGO








BEBIKES

CATALOGO

BeBikes porta sulle strade un'energia nuova.

Il modo di vivere la mobilità elettrica si ridefinisce e cambia paradigma. L'equilibrio tra design, libertà e funzionalità prende forma in fat e-bike grintose e fuori dagli schemi, city eleganti pensate per la vita urbana e cargo dinamiche, trasformando ogni spostamento in un'esperienza di autentica libertà.

Scopri anche tu il mondo BeBikes.









SOMMARIO

2 VOLT

12 WATT

22 CHARGE

28 OHM

34 JOULE

45 ACCESSORI

VOLT





VOLT

La **Linea Volt BeBikes** è pensata per chi pedala ogni giorno e vuole un prodotto pratico, veloce e senza complicazioni. È una gamma di **fat e-bike pieghevoli** che fa del comfort e della semplicità d'uso i suoi punti di forza.

Le **ruote da 20"x4.0** fanno la differenza nella guida di tutti i giorni grazie alla loro stabilità. Ti danno più grip e sicurezza, anche su pavé, buche o tratti meno regolari. In pratica, ti permettono di pedalare con più tranquillità, anche quando la strada non è perfetta.

Tutti i modelli della **Linea Volt** hanno **batteria da 36V**, che significa potenza e autonomia, per una pedalata assistita fluida, senza strappi. La spinta è progressiva e naturale: è perfetta per chi si avvicina per la prima volta al mondo delle fat e-bike, per destreggiarsi e muoversi nel traffico con agilità ma anche per godersi una pedalata più rilassata. Disponibili in varie colorazioni, le biciclette elettriche della Linea Volt si distinguono per uno stile moderno e pulito, senza eccessi.

Scopri tutti i modelli della **Linea Volt BeBikes** e scegli quello che fa per te.



V1R6SLA

● Matt Anthracite

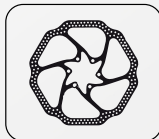


V1R6SLV

● Matt Sage Green



DISPLAY
con type-C x ricarica



TELAIO
in acciaio pieghevole

MOTORE
36V/250W Brushless

BATTERIA
a ioni di litio 36V 13Ah

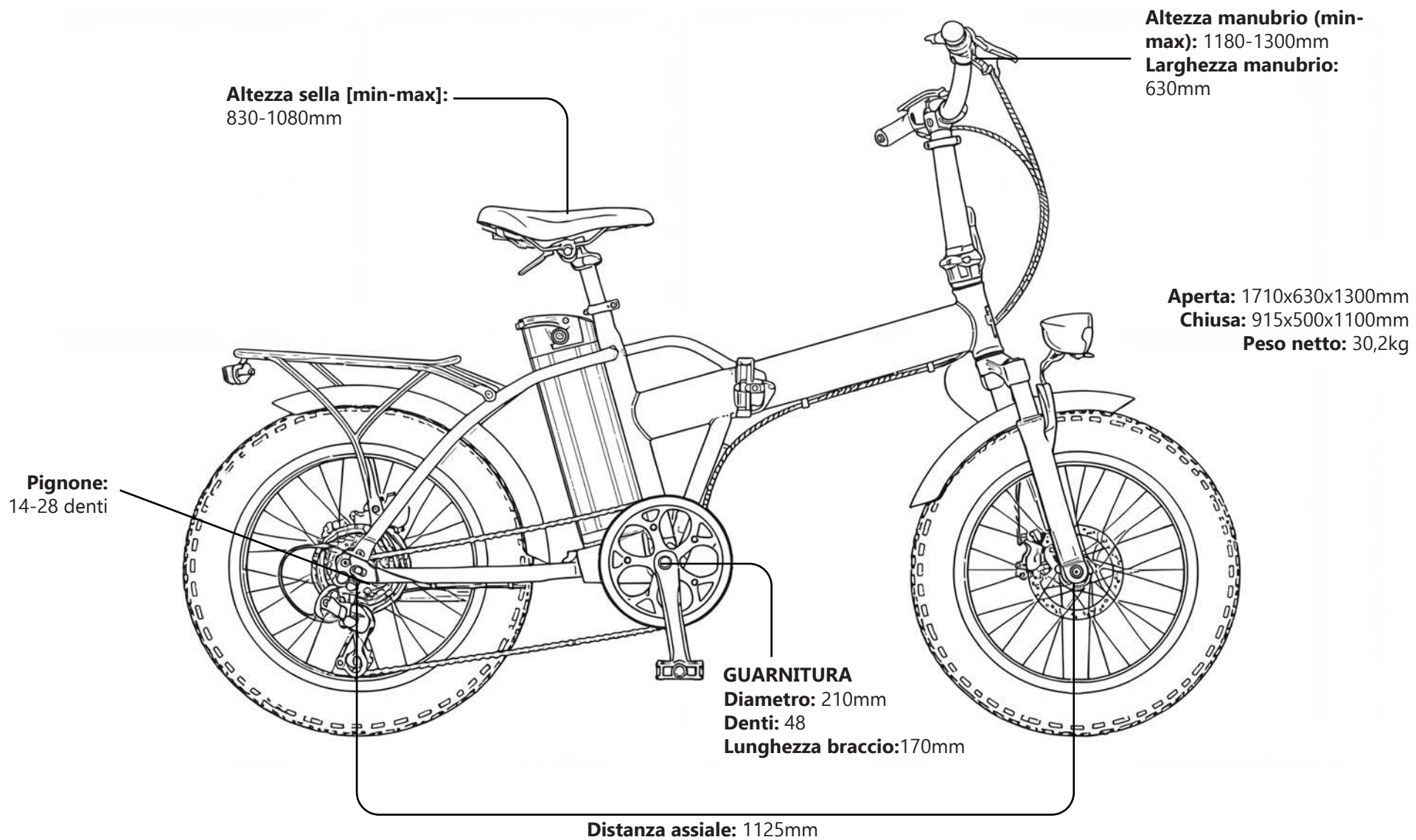
PNEUMATICI
FAT 20"x4.0"

CAMBIO
7 rapporti Shimano

FRENI
a disco ZOOM

DISPLAY
LCD a colori 5 velocità
Con porta USB-C







LUCI

Anteriori e posteriori

LED autoalimentate a batteria



PORTATA MASSIMA

120kg (e-Bike + ciclista + eventuale carico)



AUTONOMIA*

45-55km



RICARICA

completa in 4-6 ore



VELOCITÀ MAX

25km/h

*variabile a seconda delle diverse condizioni di utilizzo



V2R6ALG

Matt Grey



TELAIO
in alluminio pieghevole



MOTORE
36V/250W Brushless



BATTERIA
a ioni di litio 36V 13Ah



PNEUMATICI
FAT 20"x4.0"



CAMBIO
7 rapporti Shimano

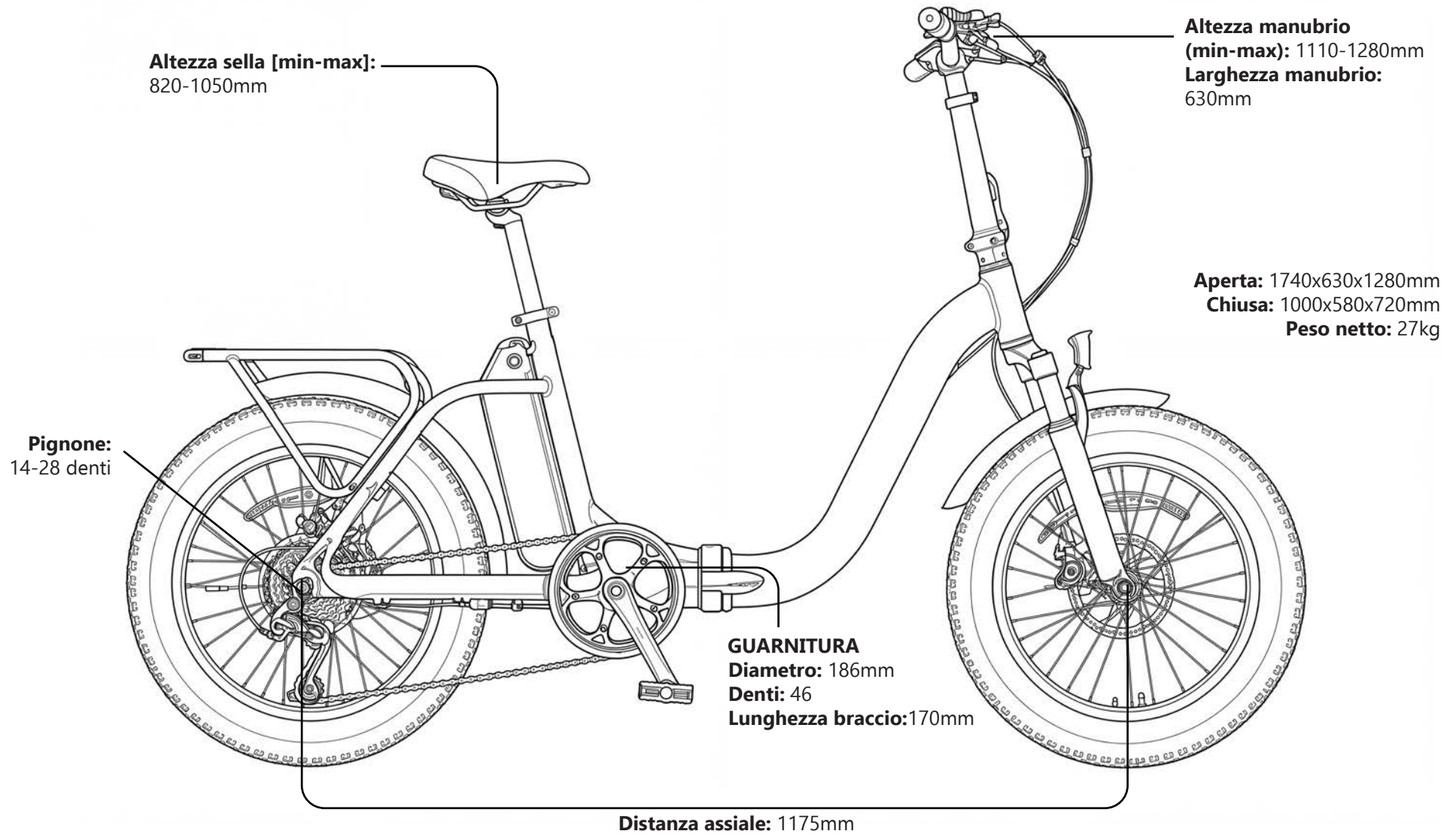


FRENI
a disco ZOOM



DISPLAY
LCD a colori 5 velocità
CON PORTA USB-C







LUCI

Anteriore

LED alimentata a batterie

Posteriore

LED integrata nel portapacchi e alimentata dalla batteria dell'e-Bike



PORTATA MASSIMA

120kg (e-Bike + ciclista + eventuale carico)



AUTONOMIA*

45-55km



RICARICA

completa in 4-6 ore



VELOCITÀ MAX

25km/h

*variabile a seconda delle diverse condizioni di utilizzo



La **Linea Watt BeBikes** è potenza senza compromessi. È una gamma di **fat e-bike** pieghevoli che punta a stupire chi le guida per grinta e accelerazione. E i punti di forza della Linea Watt non si fermano alle prestazioni...

Tutti i modelli della **Linea Watt** hanno **batteria da 48V**, che significa ancora più potenza e autonomia maggiorata. Ogni percorso da affrontare, dallo sterrato al cittadino, non è una sfida per queste biciclette elettriche. La spinta è decisa, il motore romba anche senza emettere suoni e la pedalata diventa un momento di puro piacere, senza fatica. Robuste e potenti, le bici della Linea Watt sapranno rendere i tuoi spostamenti un'esperienza di libertà.

Grazie alle ruote con battistrada maggiorata, **20"x4.0**, il grip è assicurato su tutti i tipi di terreno, anche su pavé, buche o tratti meno regolari. Perché la potenza non serve a niente senza un controllo perfetto.

Scopri tutta la potenza della **Linea Watt BeBikes** e scegli il modello che trasforma ogni percorso in un'esperienza senza limiti.



WATT






W1R648SLK



Matt Black



DISPLAY
con type-C x ricarica

W1R648SLT



Matt
Titanium



W1R648SLV



Green



TELAIO
in acciaio pieghevole



MOTORE
48V/250W Brushless



BATTERIA
a ioni di litio 48V 10,4Ah



PNEUMATICI
FAT 20"x4.0"



CAMBIO
7 rapporti Shimano



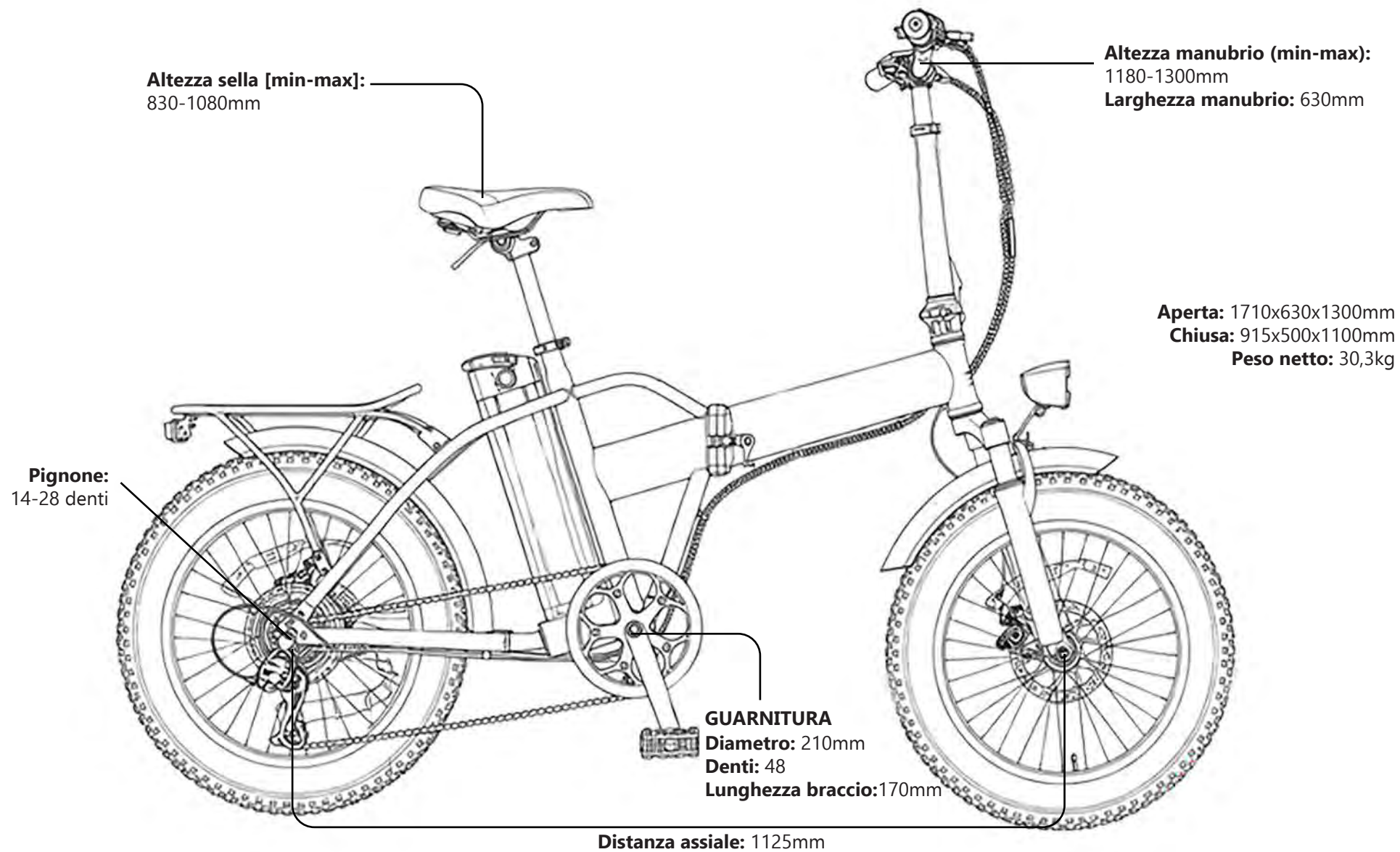
FRENI
a disco ZOOM



DISPLAY
LCD a colori 5 velocità
Con porta USB-C









LUCI

Anteriori e posteriori

LED autoalimentate a batteria



PORTATA MASSIMA

120kg (e-Bike + ciclista + eventuale carico)



AUTONOMIA*

45-55km



RICARICA

completa in 4-6 ore



VELOCITÀ MAX

25km/h

*variabile a seconda delle diverse condizioni di utilizzo






W2R648ALT

● Matt Titanium



W2R648ALP

● Matt Pink



TELAIO
in alluminio

MOTORE
48V/250W Brushless

BATTERIA
a ioni di litio 48V 10,4Ah

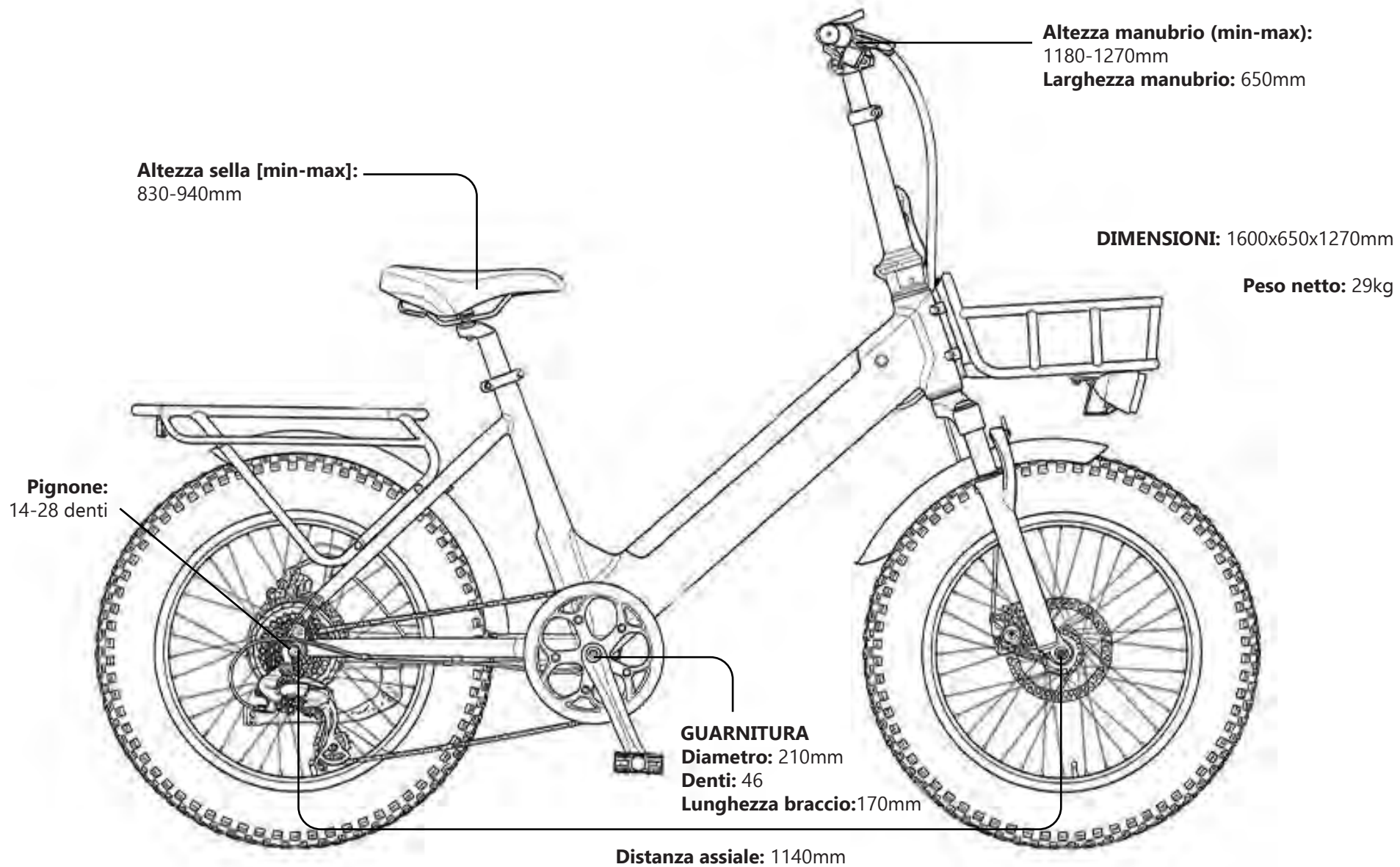
PNEUMATICI
FAT 20"x4.0"

CAMBIO
7 rapporti Shimano

FRENI
a disco ZOOM

DISPLAY
LCD a colori 5 velocità
Con porta USB-C







LUCI **Anteriore**

LED alimentata a batterie

Posteriore

LED integrata nel portapacchi e alimentata dalla batteria dell'e-Bike



PORTATA MASSIMA

120kg (e-Bike + ciclista + eventuale carico)



AUTONOMIA*

45-55km



RICARICA

completa in 4-6 ore



VELOCITÀ MAX

25km/h

*variabile a seconda delle diverse condizioni di utilizzo



CHARGE



CHARGE

Dalla tua bici elettrica cerchi più spazio, resistenza e libertà?

Scopri la **Linea Charge** BeBikes! La **bici cargo** elettrica della **Linea Charge** è progettata per accompagnarti in ogni momento della giornata, dal lavoro al tempo libero con la famiglia, sempre con la massima affidabilità e versatilità.

Robusta e solida, la **Linea Charge** si distingue per il telaio in acciaio, stabile e duraturo nel tempo anche sotto carichi importanti. È la soluzione ideale per chi vive la città in modo dinamico e ha bisogno di una bici capace di adattarsi a esigenze diverse: trasportare oggetti, muoversi con la famiglia o affrontare commissioni quotidiane senza pensieri.

Il **portapacchi cargo** con **pedane in legno** è il fiore all'occhiello dell'ammiraglia della linea Charge e può trasportare fino a 90kg di peso. E nonostante la sua struttura importante, la guida resta intuitiva e confortevole perché la distribuzione dei pesi e la geometria del telaio sono progettate per offrire controllo e sicurezza, anche in mezzo al traffico

La **batteria da 48V** offre una spinta potente e costante, mentre la sua capacità maggiorata assicura un'autonomia estesa e prestazioni sempre affidabili. Ogni tragitto diventa più semplice, anche quando il carico aumenta o le distanze si allungano.

Funzionale, resistente e dal design essenziale, la **Linea Charge** unisce praticità e carattere in una bici pensata per semplificare la vita di tutti i giorni. Scoprila subito!



CH1

CH1R6SLV

CARGO



Cargo bike
certificata EN 17860



TELAIO
in acciaio



MOTORE
48V/250W Brushless



BATTERIA
a ioni di litio 48V 13Ah



PNEUMATICI
FAT 20"x3.0"



CAMBIO
7 rapporti Shimano



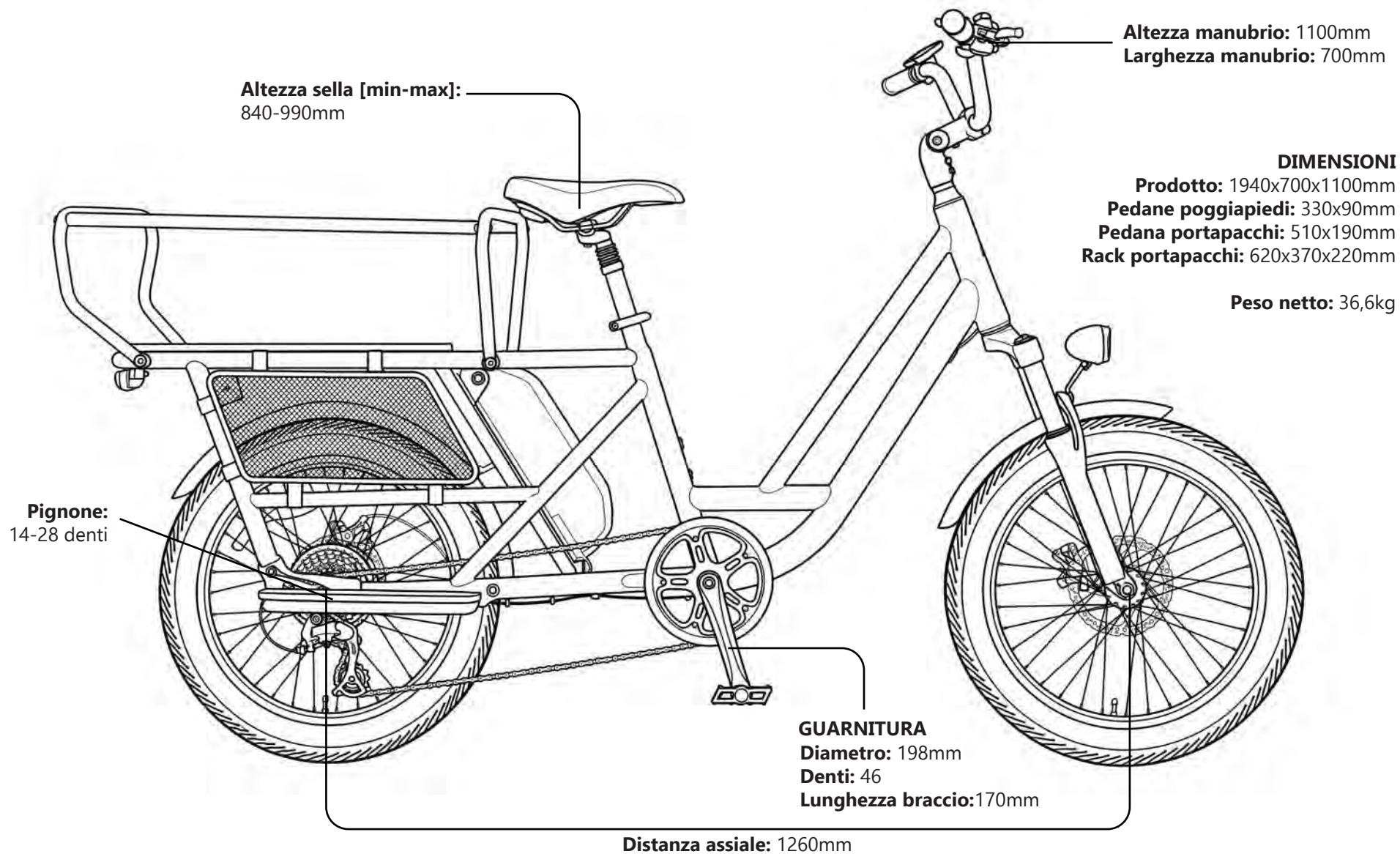
FRENI
a disco ZOOM



DISPLAY
LCD a colori 5 velocità
CON PORTA USB-C



 Green Halcyon





LUCI

Anteriori e posteriori

LED autoalimentate a batteria



PORTATA MASSIMA

200kg (e-Bike + ciclista + eventuale carico)

PORTATA MASSIMA PORTAPACCHI

90kg



AUTONOMIA*

60-70km



RICARICA

completa in 4-6 ore



VELOCITÀ MAX

25km/h

*variabile a seconda delle diverse condizioni di utilizzo



OHM



OHM

La Linea **Ohm BeBikes** è leggerezza ed energia intelligente in movimento. Una **micro e-bike** con telaio **pieghevole** progettata per essere agile e scattante ma soprattutto massima praticità in ogni occasione d'uso. Compatta nelle dimensioni, sorprendente nelle prestazioni.

La **batteria da 36V** è ideale per mantenere il giusto equilibrio tra autonomia, leggerezza ed efficienza. Non a caso, la **Linea Ohm** è ideale per la mobilità urbana e perfetta per chi viaggia spesso, grazie ad una pedalata assistita scorrevole e reattiva.

È il design pieghevole rende ogni microbike estremamente **pratica**: si richiude in pochi secondi, occupa poco spazio ed è facile da trasportare ovunque, dall'ufficio ai mezzi pubblici. La leggerezza del telaio è uno dei punti di forza della **Linea Ohm**, pensata per chi vive la città con ritmo veloce e ha bisogno di una soluzione sempre pronta all'uso.

Ruote piccole e compatte, struttura stabile, colorazione minimal e moderna. Perché muoversi bene non significa solo arrivare prima, ma farlo con comfort, sicurezza e stile.

Scopri tutte la **Linea Ohm** BeBikes e inizia il tuo prossimo viaggio nella mobilità elettrica.





O1A6SLV




Mud Green



TELAIO
in acciaio pieghevole



MOTORE
36V/250W Brushless



BATTERIA
a ioni di litio 36V 7,8Ah



PNEUMATICI
City 16"x1,95"

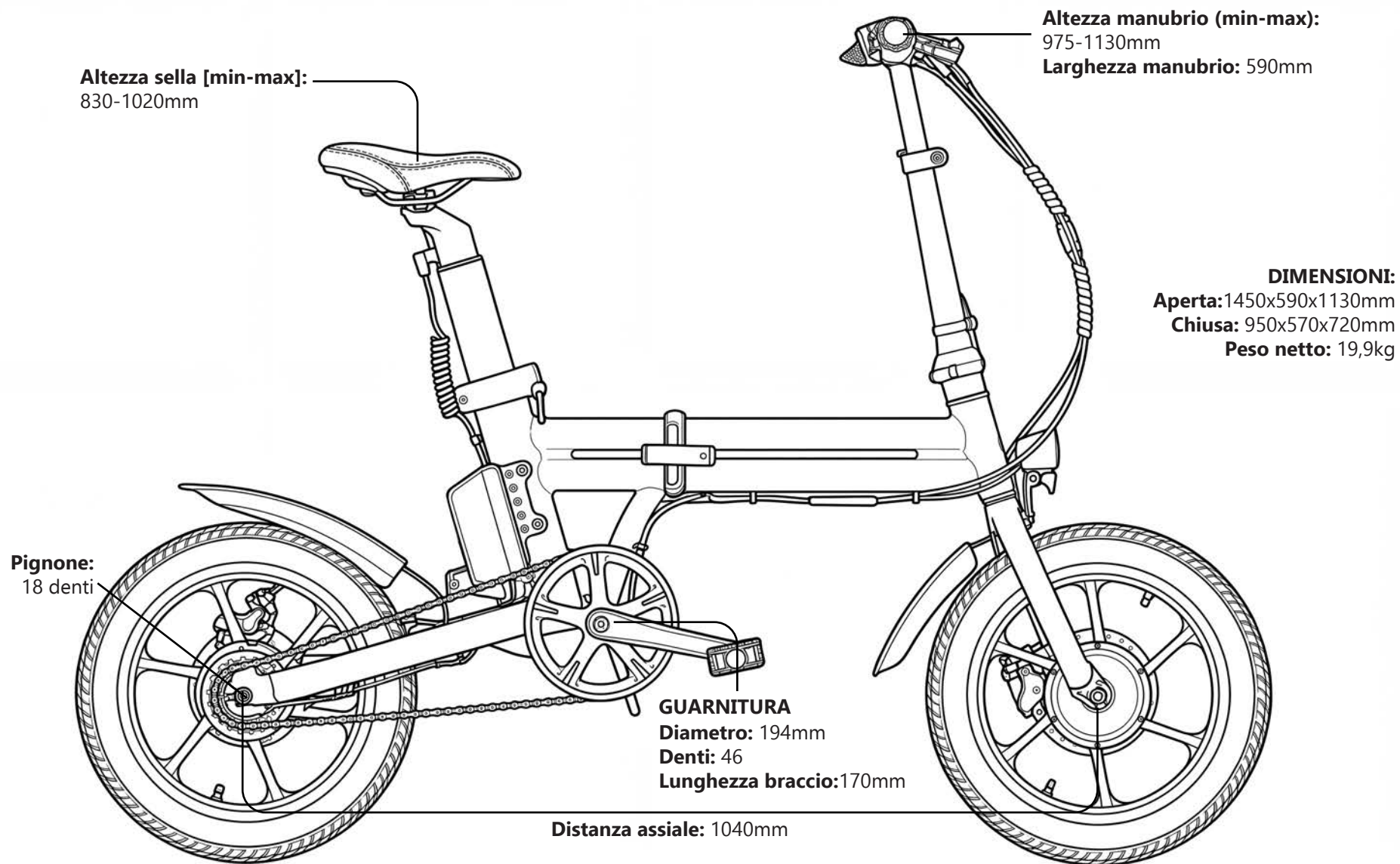


FRENI
a disco



DISPLAY
LCD 5 velocità







LUCI

Anteriori e posteriori

alimentate dalla batteria dell'e-Bike



PORTATA MASSIMA

115kg (e-Bike + ciclista + eventuale carico)



AUTONOMIA*

30-40km



RICARICA

completa in 4-6 ore



VELOCITÀ MAX

25km/h

*variabile a seconda delle diverse condizioni di utilizzo



JOULE



LINEA JOULE

La **Linea Joule BeBikes** è stata studiata per gli amanti degli spazi cittadini: nasce per chi desidera muoversi per le strade del centro (e non solo) con semplicità, senza fatica e con uno stile senza tempo. Una gamma di e-bike urbane progettata per offrire il giusto equilibrio tra praticità e prestazioni.

Tutti i modelli della Linea Joule hanno **batteria da 36V**, che garantisce un'ottima autonomia e una pedalata assistita sempre regolare. Le Joule sono affidabili, sicure e perfette per accompagnarti senza sforzo nei tragitti casa-lavoro e nelle uscite nel tempo libero.

I telai unisex delle city bike della Linea Joule sono pensati per essere comodi e versatili, sia salendo sia scendendo dalla bicicletta. Mettiti in sella e inizia a pedalare: grazie alla posizione di guida ergonomica, potrai scaricare la batteria senza stress e mal di schiena, mantenendo sempre il controllo della bici.

Le **ruote da 26 o 28 pollici** garantiscono scorrevolezza, stabilità e sicurezza su tutte le superfici urbane. Perfette per l'asfalto e le piste ciclabili, permettono di affrontare la città con agilità, assicurando una guida sempre fluida e confortevole.

Design essenziale e contemporaneo: la Linea Joule ha un look pulito ed equilibrato, pensato per adattarsi a ogni esigenza di mobilità cittadina.

Scopri la **Linea Joule BeBikes** e scegli la tua e-bike ideale per vivere la città con praticità, stile e libertà.





J1A6SLI

● Shining White Ice




DISPLAY



TELAIO
in acciaio



MOTORE
36V/250W Brushless



BATTERIA
a ioni di litio 36V 10,4Ah



PNEUMATICI
City 26"x1,75"



CAMBIO
6 rapporti Shimano

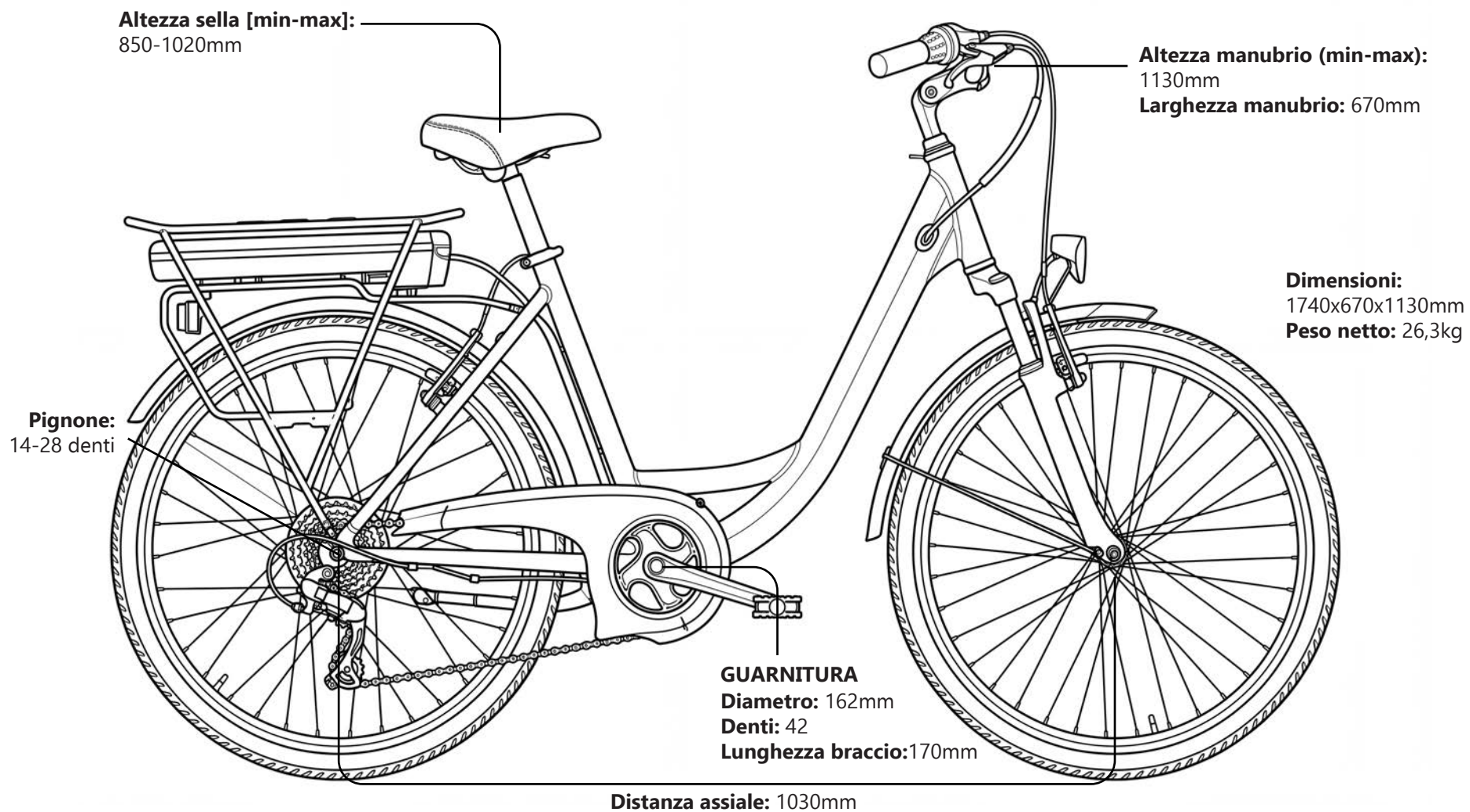


FRENI
V Brakes



DISPLAY
LCD 5 velocità







LUCI

Anteriori e posteriori

alimentate dalla batteria dell'e-Bike



PORTATA MASSIMA

135kg (e-Bike + ciclista + eventuale carico)



AUTONOMIA*

40-50km



RICARICA

completa in 4-6 ore



VELOCITÀ MAX

25km/h

*variabile a seconda delle diverse condizioni di utilizzo





DISPLAY



Matt Dark grey



J2A6ALG



TELAIO
in alluminio



MOTORE
36V/250W Brushless



BATTERIA
a ioni di litio 36V 10Ah



PNEUMATICI
City 28"x1,75"



TRASMISSIONE
a cinghia

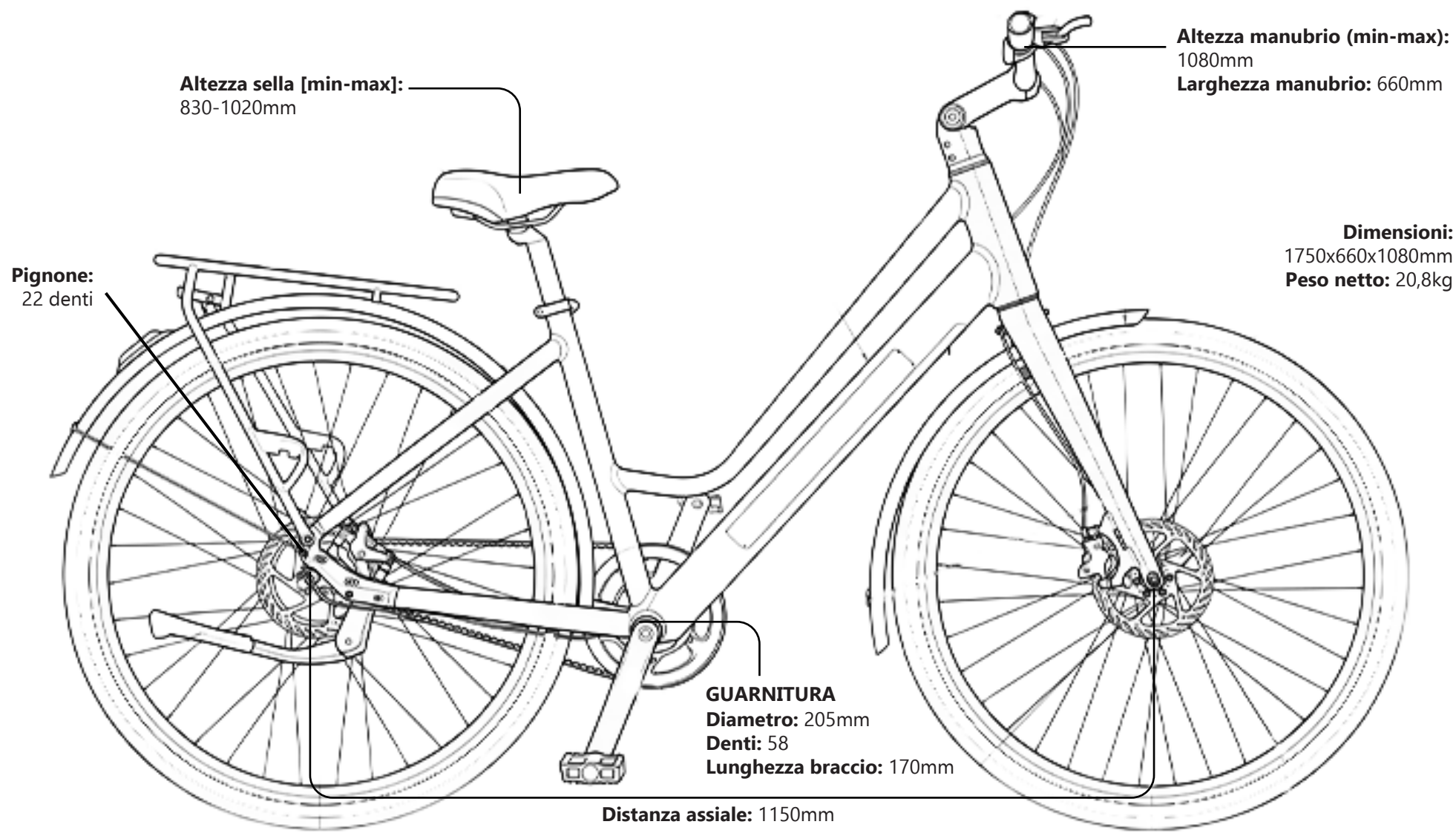


FRENI
a disco



DISPLAY
TFT LCD a colori integrato
5 velocità







LUCI

Anteriori e posteriori

alimentate dalla batteria dell'e-Bike



PORTATA MASSIMA

135kg (e-Bike + ciclista + eventuale carico)



AUTONOMIA*

40-50km



RICARICA

completa in 4-6 ore



VELOCITÀ MAX

25km/h

*variabile a seconda delle diverse condizioni di utilizzo





**EQUIPAGGIATI
AL MEGLIO.**

ACCESSORI



DISPLAY CON PORTA USB-C PER RICARICA*

Connessione integrata
per la ricarica dei
dispositivi mobili

(INCLUSO NELLA CONFEZIONE)



GILET CATARINFRANGENTE

Aumenta la visibilità e la
sicurezza su strada

(INCLUSO NELLA CONFEZIONE)



CASCO

Protettivo regolabile e
leggero

(ACQUISTABILE A PARTE)



PORTA CELLULARE

Supporto da manubrio
con sistema di fissaggio
regolabile

(INCLUSO NELLA CONFEZIONE)

A causa della continua evoluzione tecnologica dei prodotti,
i dati contenuti nel presente catalogo possono subire lievi
variazioni senza obbligo di preavviso da parte del Produttore.



BeBikes è un marchio registrato di proprietà di Planet CE Srl

WWW.BEBIKES.IT



BEBIKES

BORN ELECTRIC

WWW.BEBIKES.IT